

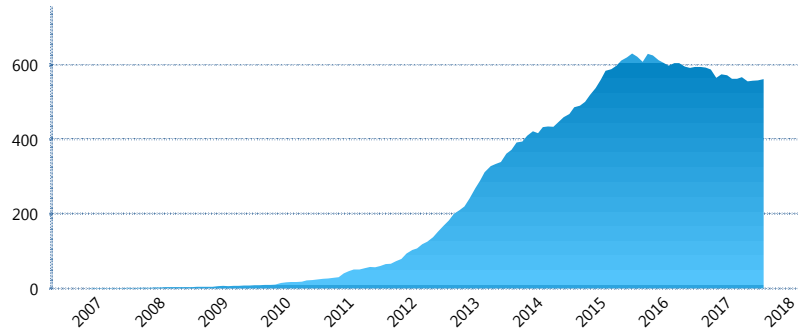
I. INFORMACIÓN FINANCIERA

I) Detalles del Fondo

Detalles del Fondo	
Razón Social	Siefore Banamex de Aportaciones Voluntarias Plus, S.A. DE C.V.
Inicio de Operaciones	27/11/2006
Tipo de Fondo	Aportación voluntaria
Clave Bolsa	SAVBMX2
Activos Administrados *	562
ISIN	MX54SA0G0012
Comisión Anual	0.99%
Administrador	Afore Banamex, S.A. de C.V., integrante del Grupo Financiero Banamex
Director General	C. Luis Sebastián Sayeg Seade
Presidente del Consejo	C. Luis Sebastián Sayeg Seade

Activos Administrados *

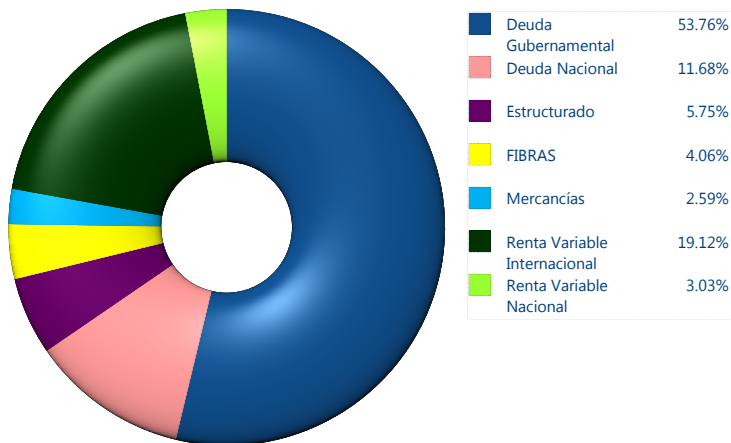
\$562



*Cifras en millones de pesos

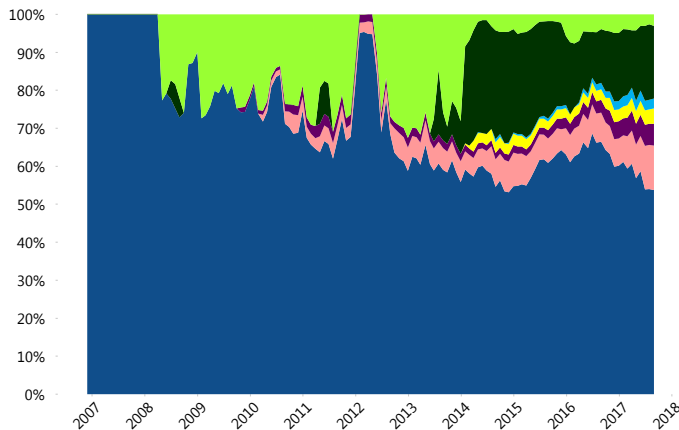
Contiene el efecto de fusiones, cortes transversales y transferencias por edad. Para mayor información consultar: <http://www.consar.gob.mx/gobmx/Aplicativo/Factsheets/EC/ECSAR.pdf>

II) Inversiones



Tipo de Instrumento	Banamex (SIAV2)	Sistema Adicional...
Renta Variable Nacional	Renta Variable Nacional 3.03%	4.29%
Total	3.03%	4.29%
Renta Variable Internacional	Renta Variable Internacional 19.12%	13.43%
Total	19.12%	13.43%
Mercancías	Mercancías 2.59%	0.27%
Total	2.59%	0.27%
FIBRAS	FIBRAS 4.06%	1.31%
Total	4.06%	1.31%
Estructurado	Estructurados 5.75%	0.05%
Total	5.75%	0.05%
Deuda Nacional	Alimentos 0.05%	0.23%
	Automotriz 0.00%	0.09%
	Banca de Desarrollo 1.08%	1.61%
	Bancario 0.93%	1.19%
	Bebidas 0.56%	0.09%
	Cemento 0.00%	0.01%
	Centros Comerciales 0.08%	0.00%
	Consumo 0.24%	0.17%
	Empresas Productivas del Estado 1.17%	2.79%
	Estados 0.10%	1.61%
	Europesos 1.71%	0.89%
	Grupos Industriales 0.12%	0.05%
	Infraestructura 4.06%	1.63%
	Otros 0.18%	0.46%
	Papel 0.00%	0.01%
	Serv. Financieros 0.45%	0.05%
	Telecom 0.26%	0.28%
Transporte 0.49%	0.01%	
Vivienda 0.19%	1.66%	
Total	11.68%	12.81%
Deuda Internacional	Deuda Internacional 0.00%	0.01%
Total	0.00%	0.01%
Deuda Gubernamental	BONDESD 0.00%	14.98%
	BONOS 20.21%	15.74%
	BPA182 0.00%	0.38%
	BPAS 0.00%	0.20%
	BPAT 0.00%	3.01%
	CBIC 1.71%	0.11%
	CETES 0.00%	10.42%
	REPORTO 0.34%	3.50%
	UDIBONO 29.21%	19.35%
	UMS 2.29%	0.12%
Total	53.76%	67.83%
Total	100.00%	100.00%

Evolución de Inversiones



**Considera las inversiones de todo el grupo de SIEFORES Adicionales
Cifras al cierre de agosto de 2017

III) Desempeño

Rendimiento Bolsa

Tipo	Banamex (SIAV2)	Sistema Adicionales
1 año	5.40%	5.02%
2 años	5.41%	5.41%
3 años	4.51%	4.45%
5 años	4.75%	4.86%

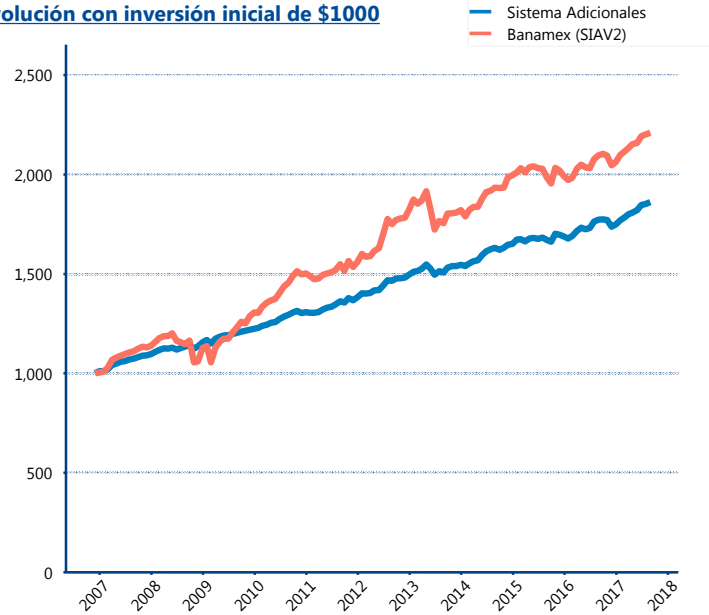
Indicador de Rendimiento Neto

N/A

N/A

N/A

Evolución con inversión inicial de \$1000



Construido con el precio de la Siefore registrado en la Bolsa Mexicana de Valores

IV) Medidas de sensibilidad y riesgos

Evolución del Plazo Promedio Ponderado

